






Patata *Solanum tuberosum*

Scheda di Coltivazione con i Prodotti Farina di Basalto®

Calendario dei Trattamenti e Dosi

 Suolo  Fogliare

FASE	Preparazione del letto di semina			Concia del seme
Tipo trattamento	 ¹			Polverulento
Prodotto	FP	FP MO	NT m	XF
DOSI (*)	30 L/ha	30 L/ha	500 Kg/ha	1,5 %

FASE	Fase produttiva		Maturazione
Tipo trattamento	 ²		
Prodotto	XF	FP MO	XF
DOSI (*)	1,5 %	30 L/ha	1,5 %
Consigliati almeno 3 trattamenti, con applicazioni regolari ogni 7-15 giorni			

Benefici con il complesso dei trattamenti

- Migliore germinazione
- Migliore sviluppo dell'apparato radicale
- Sostegno minerale per lo sviluppo iniziale
- Superamento dello stress da trapianto
- Aumento dell'efficacia di assorbimento dei minerali
- Occupazione degli spazi vitali ed antagonismo a microrganismi patogeni
- Migliore gestione delle riserve idriche
- Riduzione delle fonti di patogeni fungini e batterici
- Prevenzione dei danni da insetti
- Sostegno alla fotosintesi e alla fioritura
- Ingrossamento dei frutti
- Miglioramento della qualità e della resa finale

¹ L'intervento con i prodotti FP e FP MO si può effettuare in un'unica distribuzione.

² L'intervento con i prodotti XF e FP MO si può effettuare in un'unica distribuzione.

(*) La quantità di ciascun prodotto necessaria per i trattamenti varia in funzione del sesto

d'impianto, della grandezza della pianta, del volume d'acqua necessario e del macchinario utilizzato. Il trattamento fogliare deve assicurare una copertura quanto più fine ed omogenea delle superfici vegetative.

DOSI E VOLUMI DI APPLICAZIONE della Farina

di Basalto® XF Stimolante fogliare: si utilizza una concentrazione di **Farina di Basalto® XF Stimolante fogliare** calcolando la percentuale in peso su volume di acqua (Kg/L). Ad esempio, per il 3% = 3 Kg di **Farina di Basalto® XF Stimolante fogliare** in 100 L d'acqua.